
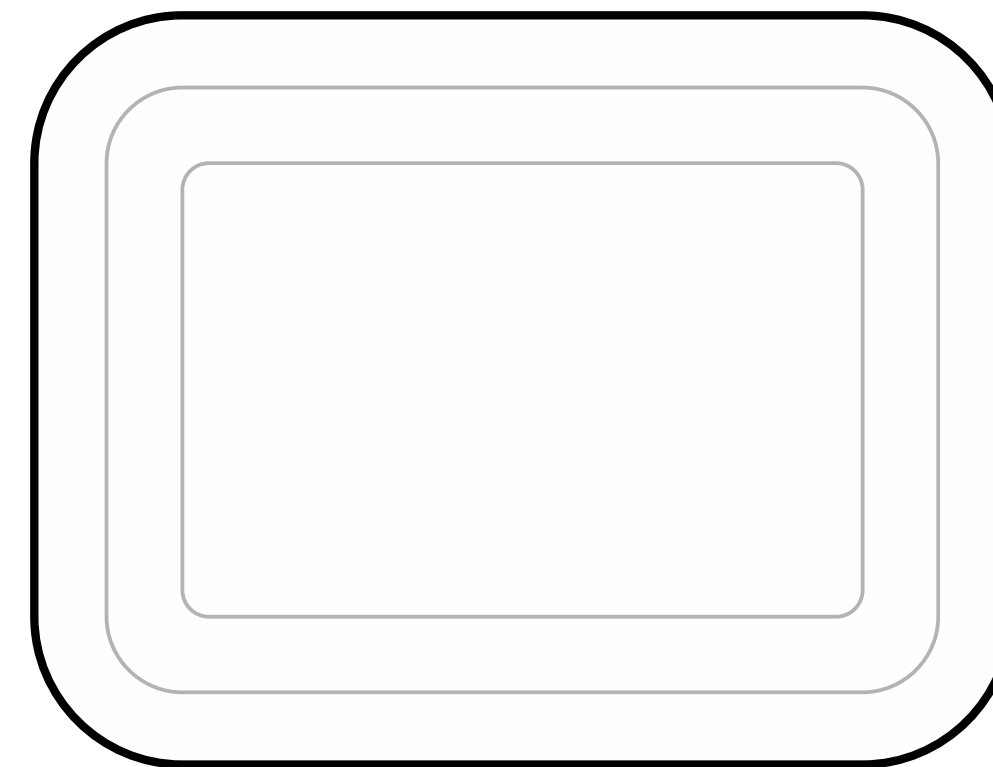



Mydelniczka stojąca

SCALE

1:1



Jak przygotować plik do druku



PROJEKT
WEKTOROWY

PLIK
cdr / pdf / eps

KOLORY
wg wzornika Pantone

TEKSTY
zamienione na krzywe

MINIMALNA GRUBOŚĆ LINII
w pozytywie 0,2mm / w negatywie 0,4mm

MINIMALNA WIELKOŚĆ PISMA
w pozytywie 7pkt / w negatywie 10pkt



PROJEKT
RASTROWY

PLIK
tif

ROZDZIELCZOŚĆ
300dpi

How to prepare a file



DESIGN
VECTOR

FILE
cdr / pdf / eps

COLOURS
specifying Pantone

TEXT
converted to curves

THE MINIMUM THICKNESS OF THE LINE
the positive is 0,2mm / 0,4mm in the negative

THE MIN. SIZE OF THE LETTERS
in the positive 7pkt / 10pkt in negative



DESIGN
RASTER

FILE
tif

RESOLUTION
300dpi