

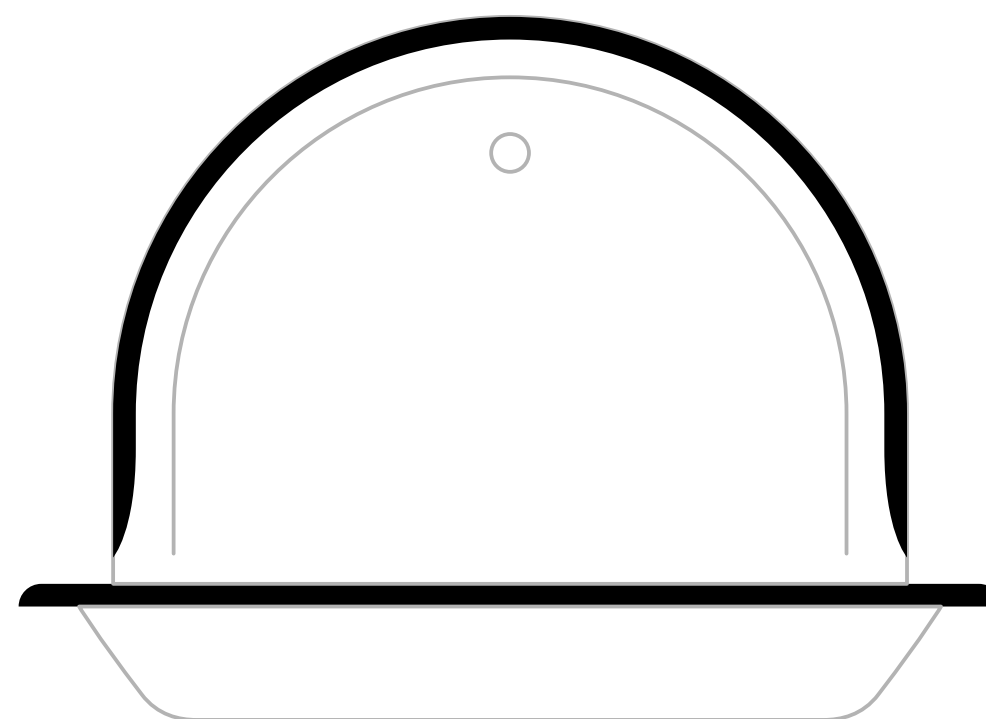



# Mydelniczka wisząca

SCALE

1:1



Jak przygotować plik do druku



PROJEKT  
WEKTOROWY

PLIK  
cdr / pdf / eps

KOLORY  
wg wzornika Pantone

TEKSTY  
zamienione na krzywe

MINIMALNA GRUBOŚĆ LINII  
w pozytywie 0,2mm / w negatywie 0,4mm

MINIMALNA WIELKOŚĆ PISMA  
w pozytywie 7pkt / w negatywie 10pkt



PROJEKT  
RASTROWY

PLIK  
tif

ROZDZIELCZOŚĆ  
300dpi

How to prepare a file



DESIGN  
VECTOR

FILE  
cdr / pdf / eps

COLOURS  
specifying Pantone

TEXT  
converted to curves

THE MINIMUM THICKNESS OF THE LINE  
the positive is 0,2mm / 0,4mm in the negative

THE MIN. SIZE OF THE LETTERS  
in the positive 7pkt / 10pkt in negative



DESIGN  
RASTER

FILE  
tif

RESOLUTION  
300dpi